

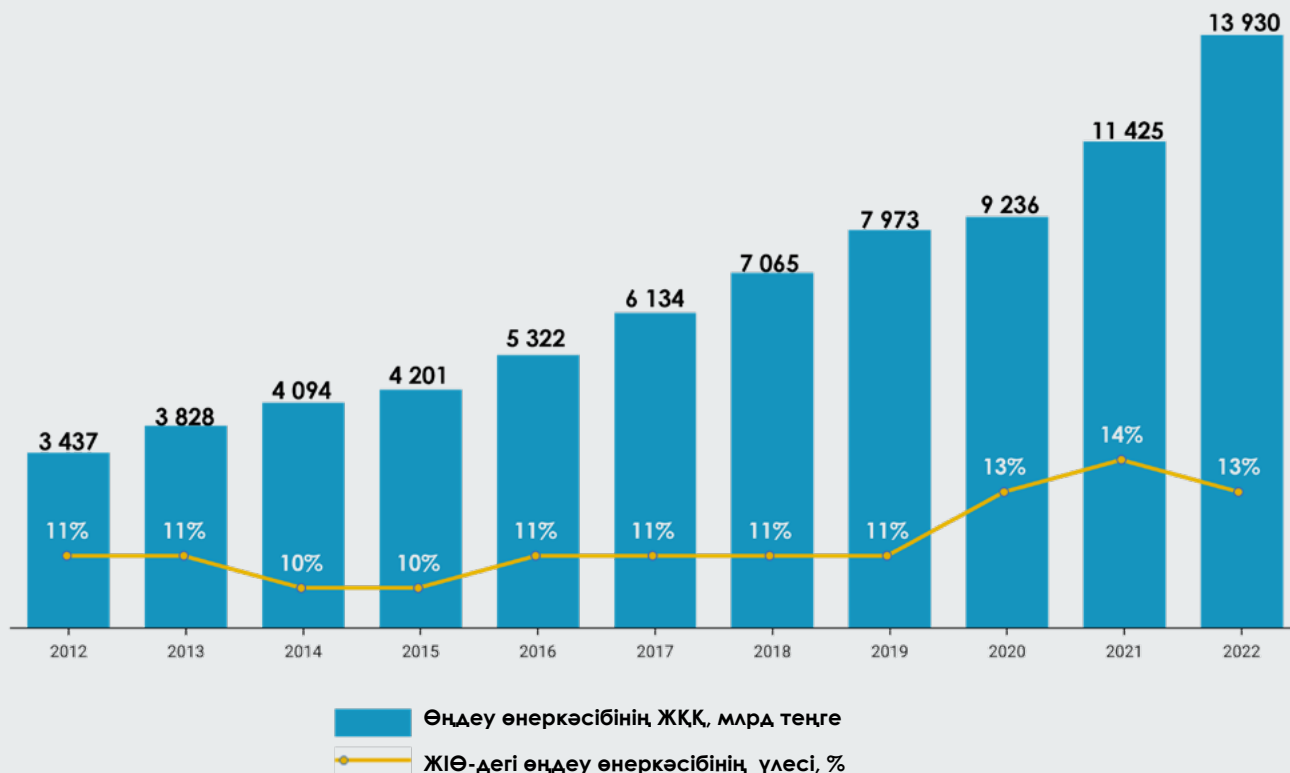


Қазақстан Республикасы  
Президенті жанындағы  
Қазақстанның стратегиялық  
зерттеулер институты

# ҚАЗАҚСТАНДАҒЫ ӨНЕРКӘСІПТІК ДАМУ



## ЖІӨ-НІҢ ЖАЛПЫ КӨЛЕМІНДЕГІ ӨҢДЕУ ӨНЕРКӘСІБІНІҢ ҮЛЕСІ

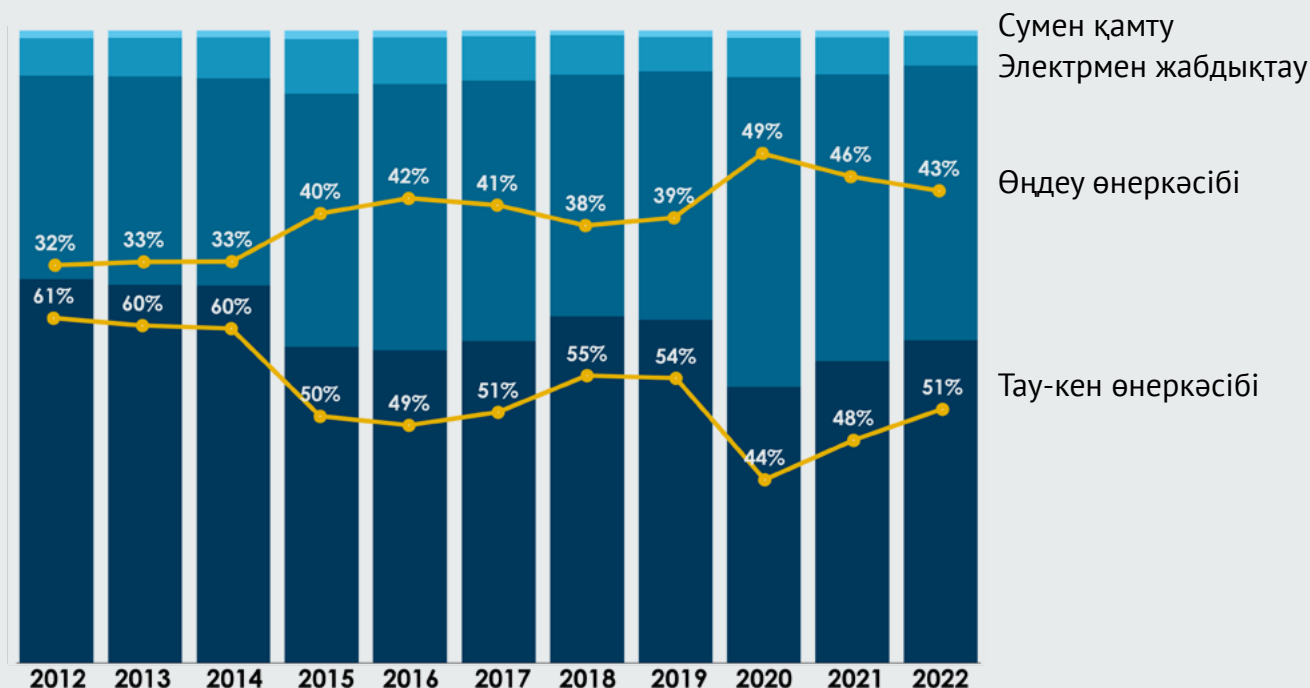


**Дереккөз:** ҚР ҰСБ

Қазақстанның өңдеу өнеркәсібінің 11% шегін еңсере отырып, 2%-ға өскенін көрсетті.

ЖІӨ құрылымындағы өңдеу өнеркәсібінің үлесі 10 жыл ішінде алғаш рет 13%-ды құрап, тау-кен секторының деңгейіне жақындады (15%).

## ӨНЕРКӘСІПТІҢ САЛАЛЫҚ ҚҰРЫЛЫМЫ



**Дереккөз:** ҚР ҰСБ

## ӨНДЕУ ӨНЕРКӘСІБІНІҢ НЕГІЗГІ ҚҰРАЛДАРЫНА ИНВЕСТИЦИЯЛАР



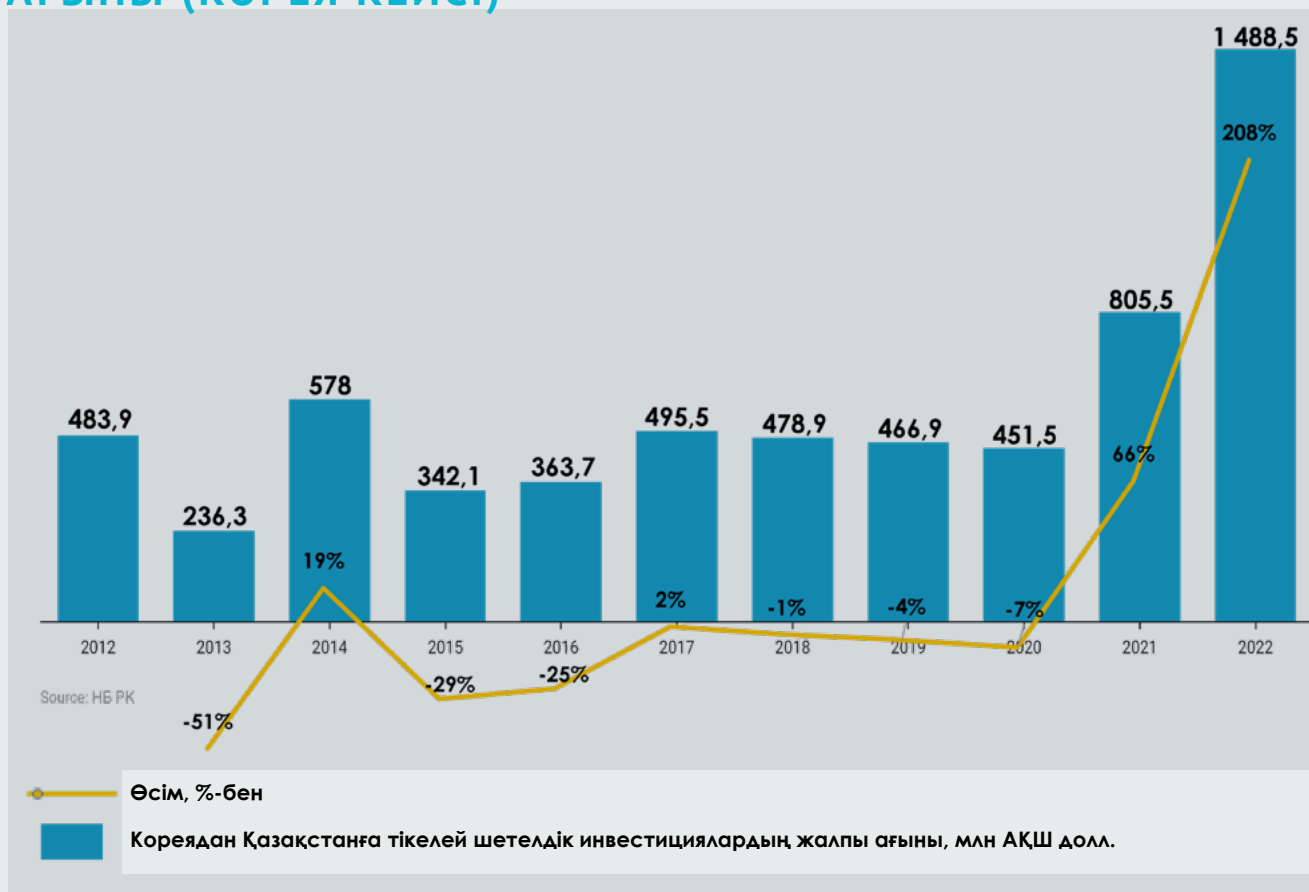
**Дереккөз:** ҚР ҰСБ

2020 жылдан 2022 жылға дейін негізгі капиталға инвестициялар көлемі 1,4 есеге, негізгі капиталға инвестициялардың нақты өсуі 2,3 есеге ұлғайды.

2022 жылы инвестициялардың негізгі ағымы кәсіпорындарды дамытуға бағытталды: металлургия өнеркәсібі (салаға инвестициялардың жалпы көлемінің 40%), химия өнеркәсібі (15%), өзге де металл емес пайдалы қазбалар өндірісі (11%), тамақ өнімдері (9%), резеңке және пластмасса бұйымдары (6%).



## ҚАЗАҚСТАНҒА ТІКЕЛЕЙ ИНВЕСТИЦИЯЛАРДЫҢ ЖАЛПЫ АҒЫНЫ (КОРЕЯ КЕЙСІ)



Дереккөз: ҚР ҰБ

Соңғы екі жылда Корея инвесторларынан Қазақстанға тікелей шетелдік инвестициялардың жалпы ағыны белсенді өсімді көрсетуде.

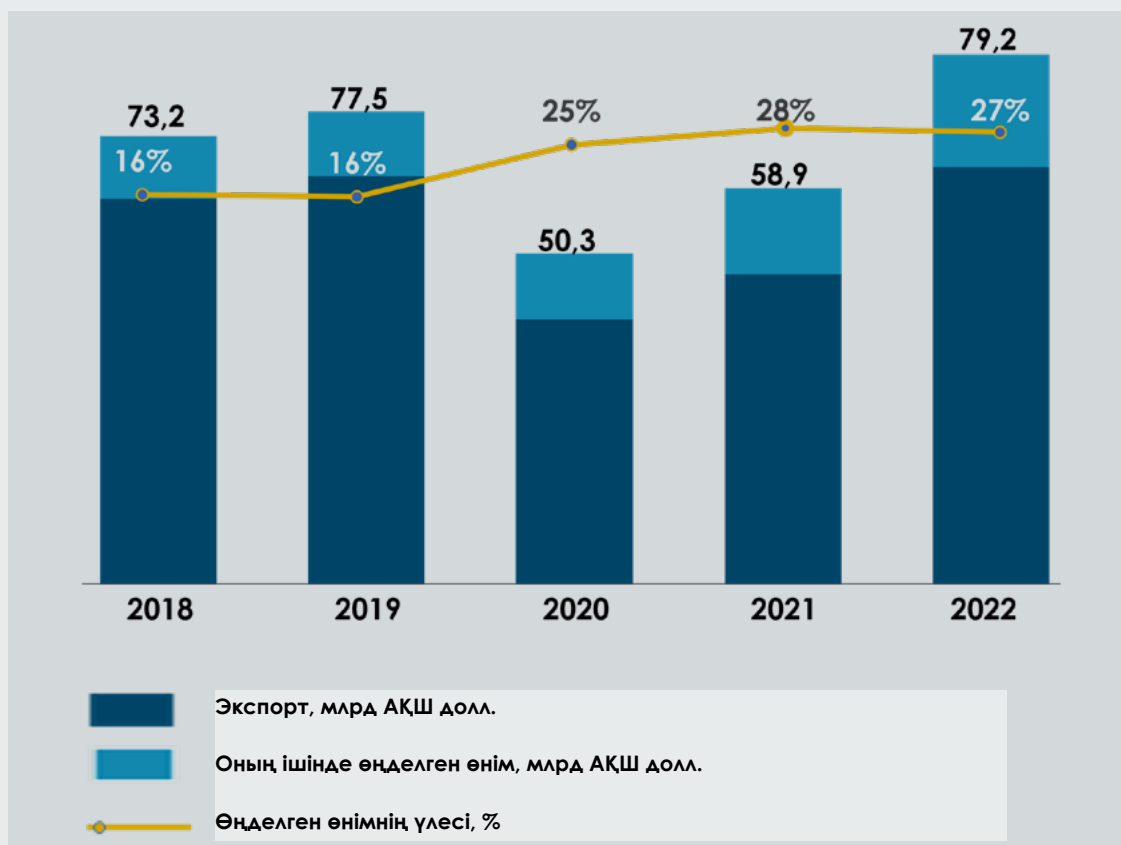
Тартымды салалардың қатарында – автомобиль, жол құрылысы, азық-түлік, энергетика, фармацевтика және т.б.

Қазақстанда Корея капиталымен 500-ге жуық бірлескен кәсіпорын және елдер арасында жалпы сомасы 4,5 миллиард долларға тең 58 бірлескен инвестициялық жоба жұмыс істейді.



Фото: primeminister.kz

## ӨҢДЕУ ӨНЕРКӘСІБІНІҢ ЭКСПОРТЫ



**Дереккөз:** ҚР ҰСБ

Өнеркәсіптік өнім экспортының үлесі 2018 жылдан бастап 11 пайыздық тармаққа артып, 2022 жылы 27%-ға жетті.

Орта және жоғары технологиялық өнімдер экспортының көлемі 2018 жылмен салыстырғанда 3 еседен астам өсті.



**Дереккөз:** ҚР ҰСБ

# ИНДУСТРИЯЛЫҚ ДАМУ КЕЗЕҢДЕРІ



Дереккөз: QazIndustry



## ЗАҢНАМАЛЫҚ РЕТТЕУ

### Новеллалар

#### ҚР «Өнеркәсіптік саясат туралы» заңы

- |    |  |    |  |
|----|--|----|--|
| 01 | Отандық шикізатпен қамтамасыз ету              | 08 | Офтейк-келісімшарттар мен келісім-шарттық сатып алуды енгізу (офсет) |
| 02 | Басымдық тауарлардың тізімі                    | 09 | Ел ішіндегі құндылық   |
| 03 | Қарсы міндеттемелер                            | 10 | Экспортты дамыту жөніндегі шаралар                                   |
| 04 | Бәсекеге қабілеттілікті арттыру туралы келісім | 11 | Ынталандыру шараларына арналған «бір терезе»                         |
| 05 | Мемлекеттік ынталандырудың жаңа шаралары       | 12 | Өнеркәсіптік саясат құралдары  |
| 06 | Өнеркәсіптік грант                             | 13 | Өнеркәсіптік саясат жөніндегі ведомствоаралық комиссия               |
| 07 | Өндірістің цифрлық трансформациясы             | 14 | Заңнамалық реттеудің икемділігі                                      |

Дереккөз: QazIndustry

## САЛА МӘСЕЛЕЛЕРІ



## ҚАЗАҚСТАН РЕСПУБЛИКАСЫНЫҢ ӨҢДЕУ ӨНЕРКӘСІБІН ДАМУДЫҢ 2023-2029 ЖЫЛДАРҒА АРНАЛҒАН ТҰЖЫРЫМДАМАСЫ

### НЫСАНАЛЫ ИНДИКАТОРЛАР



2021 жылғы деңгейге қарағанда өңдеу өнеркәсібінің негізгі капиталға инвестициялардың **2,3 есе** өсуі.



2021 жылғы деңгейге қарағанда өңдеу өнеркәсібі ЖҚҚ-дың **2,8 есе** өсуі.



2021 жылғы деңгейге қарағанда өңдеу өнеркәсібіндегі еңбек өнімділігінің **1,8 есе** өсуі.



Өткен жылға қарағанда өңдеу өнеркәсібі өндірісінің НКИ-дың 2029 жылы **106,5%-ға дейін** өсуі.



Өңделген өнім экспортының өсуі 36 млрд АҚШ долл. дейін



Салықтарды және бюджетке түсетін басқа да міндетті түсімдерді 5,8 трлн теңгеге дейін ұлғайту.

**Нұрлан Сақуов**, Қазақстан Республикасының Президенті жанындағы Қазақстанның стратегиялық зерттеулер институты директорының орынбасары